

KALEJDOSKOP

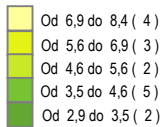
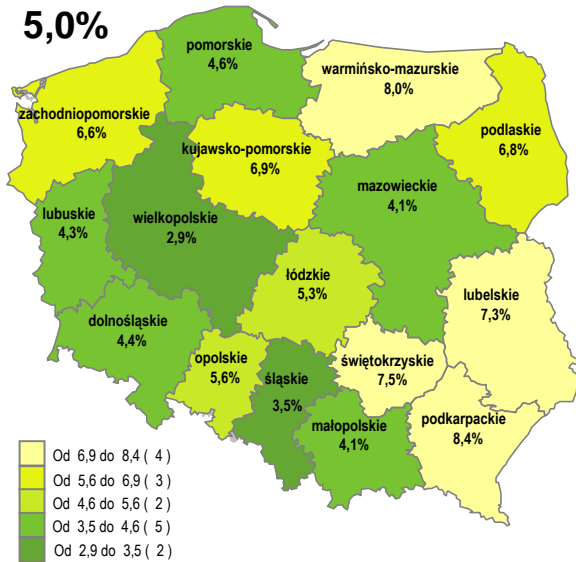
ZACHODNIOPOMORSKIEGO RYNKU PRACY

3/2023

STOPA BEZROBOCIA REJESTROWANEGO LISTOPAD 2023 R.


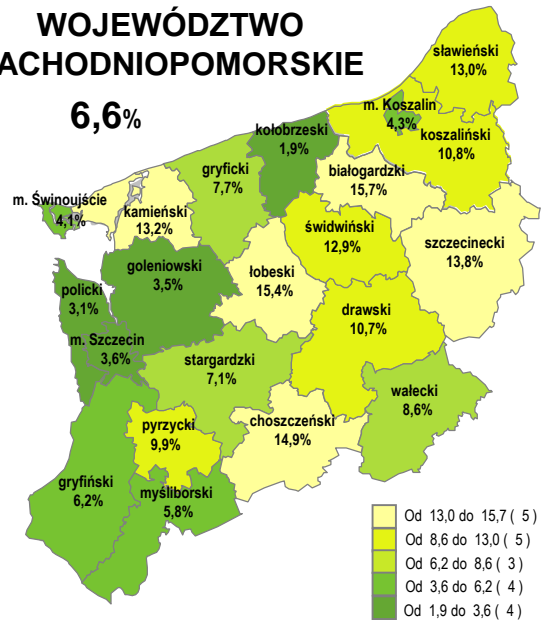
POLSKA

5,0%

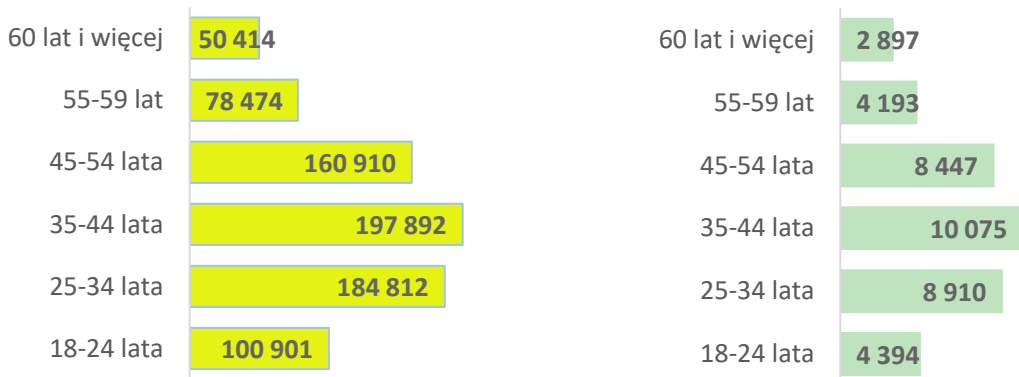


WOJEWÓDZTWO ZACHODNIOPOMORSKIE

6,6%



BEZROBOTNI WEDŁUG WIEKU



BEZROBOTNI WEDŁUG WYKSZTAŁCENIA



Źródło: Opracowanie własne WUP w Szczecinie na podstawie danych GUS i sprawozdania MRIPS-01



WOJEWÓDZKI
URZĄD PRACY
W SZCZECINIE



NASTROJE ZATRUDNIENIOWE PRACODAWCÓW

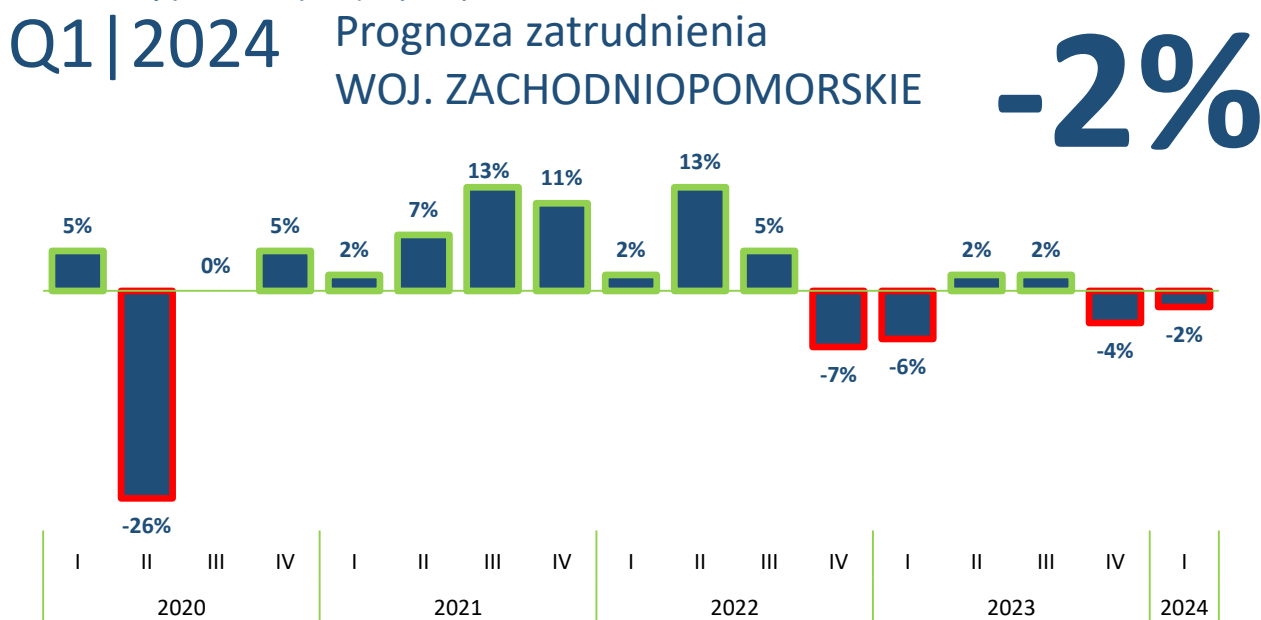
W WOJ. ZACHODNIOPOMORSKIM W I KWARTALE 2024 R.

Na podstawie najnowszych wyników badania „**Nastroje zatrudnieniowe pracodawców w województwie zachodniopomorskim w I kwartale 2024 roku**” można stwierdzić, że nastroje zachodniopomorskich pracodawców na przyszły kwartał br. są **umiarkowanie pesymistyczne**.

Oznacza to, że mamy do czynienia z przewagą podmiotów gospodarki narodowej, w których przewiduje się w najbliższym kwartale redukcję zatrudnienia, nad podmiotami które planują jego zwiększenie. Jednak przewaga ta jest zdecydowanie mniejsza od odnotowanej w analogicznym okresie 2023 roku. W porównaniu z IV kwartałem 2023 roku, mamy do czynienia z wyraźnym zmniejszeniem się przewagi pracodawców deklarujących redukcję etatów nad planującymi zatrudniać. Prognoza na I kwartał 2024 roku może napawać umiarkowanym optymizmem w kontekście zmian na rynku pracy w następnych kwartałach.

Spośród **620** biorących udział w badaniu pracodawców, **11%** przewiduje zwiększenie zatrudnienia, **13%** zamierza redukować etaty, a **69%** nie planuje zmian. Z kolei **7%** pracodawców nie potrafiło przewidzieć zmian poziomu zatrudnienia w perspektywie najbliższych 3 miesięcy i wybrało odpowiedź „trudno powiedzieć”.

W porównaniu z poprzednim kwartałem, nastroje zatrudnieniowe pracodawców poprawiły się. Jednak nadal należy je oceniać jako pesymistyczne.



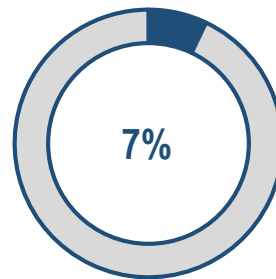
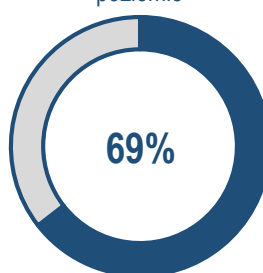
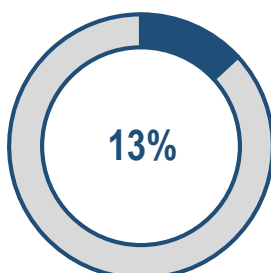
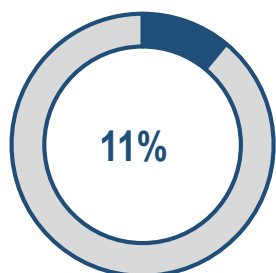
Na pytanie „Jakie są przewidywania dotyczące całkowitego zatrudnienia w Państwa firmie w ciągu najbliższych 3 miesięcy?”, odpowiedzi przedstawiały się następująco:

Wzrost/wyższy niż obecnie

Spadek/nniższy niż obecnie

Bez zmian/na tym samym poziomie

Nie wiem/trudno powiedzieć



BEZROBOTNI BĘDĄCY W SZCZEGÓLNEJ SYTUACJI NA RYNKU PRACY W WOJ. ZACHODNIOPOMORSKIM W CZERWCU 2023 R.

Na koniec czerwca 2023 roku z ogółu 38 200 bezrobotnych znajdujących się w rejestrach powiatowych urzędów pracy w województwie zachodniopomorskim 30 890 osób kwalifikowało się do kategorii bezrobotnych będących w szczególnej sytuacji na rynku pracy*. Osoby te stanowiły 80,9% wszystkich zarejestrowanych w regionie wobec 82,9% rok wcześniej. W ciągu 12 miesięcy w regionie liczba bezrobotnych w tej grupie zmniejszyła się o blisko 2 tys. osób tj. 6,1%. Odsetek kobiet w powyższej kategorii kształtował się na poziomie 56,6%.

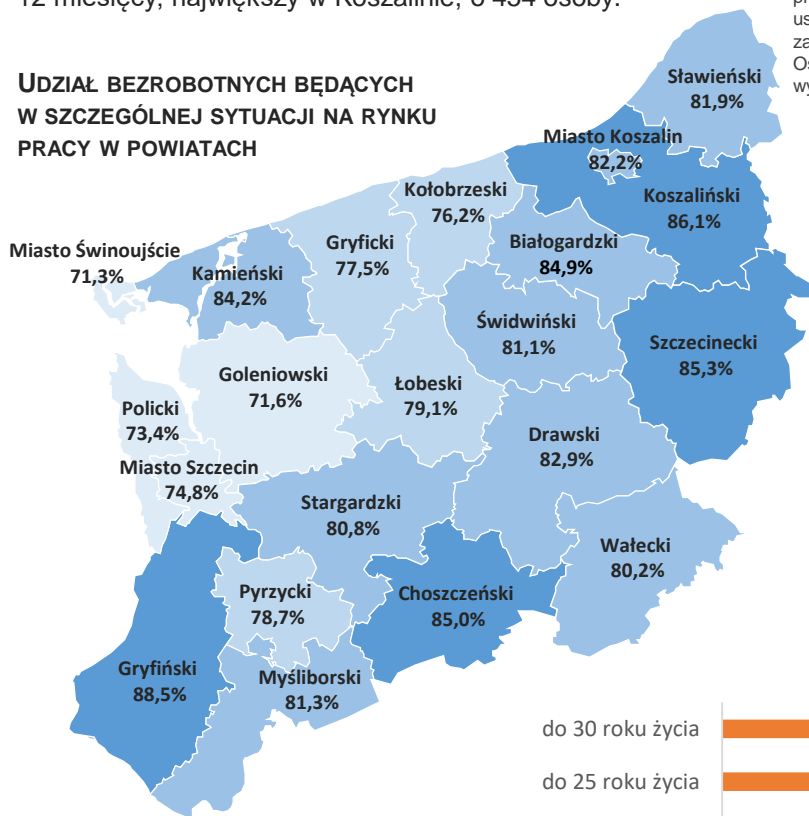
Odsetek rozpatrywanej grupy w ogólnej liczbie bezrobotnych według powiatów wynosił na koniec czerwca 2023 roku od **71,3%** w Świnoujściu do **88,5%** w powiecie gryfińskim. W większości powiatów odnotowano spadek liczby osób będących w szczególnej sytuacji na rynku pracy w ciągu 12 miesięcy, największy w Koszalinie, o 454 osoby.

Przyrost liczby bezrobotnych z analizowanej kategorii o 172 osoby notowano w Szczecinie.

Na koniec czerwca 2023 roku największą grupę osób będących w szczególnej sytuacji na rynku pracy województwa zachodniopomorskiego tworzyły osoby **długotrwale bezrobotne – 19,3 tys. osób tj. 50,6%** wszystkich bezrobotnych. Co czwarty bezrobotny ukończył 50 rok życia, a co piaty nie ukończył 30 roku życia. W porównaniu z czerwcem 2023 roku największy wzrost liczby zarejestrowanych notowano wśród bezrobotnych do 25 roku życia, o 384 osoby (wzrost udziału w ciągu 12 miesięcy w ogóle bezrobotnych o 1,3 pkt proc.). Największy spadek w liczbie bezrobotnych notowano wśród osób długotrwale bezrobotnych, o 3,1 tys. osób.

* Zgodnie z objaśnieniami do sprawozdania MRPiPS-01 jest to ogólna liczba bezrobotnych spełniających przynajmniej jedno z kryteriów wymienionych w art. 49 ustawy z dnia 20 kwietnia 2004 r. o promocji zatrudnienia i instytucjach rynku pracy (Dz.U.18.1265). Osoba spełniająca jednocześnie kilka kryteriów jest wykazana tylko raz.

UDZIAŁ BEZROBOTNYCH BĘDĄCYCH W SZCZEGÓLNEJ SYTUACJI NA RYNKU PRACY W POWIATACH



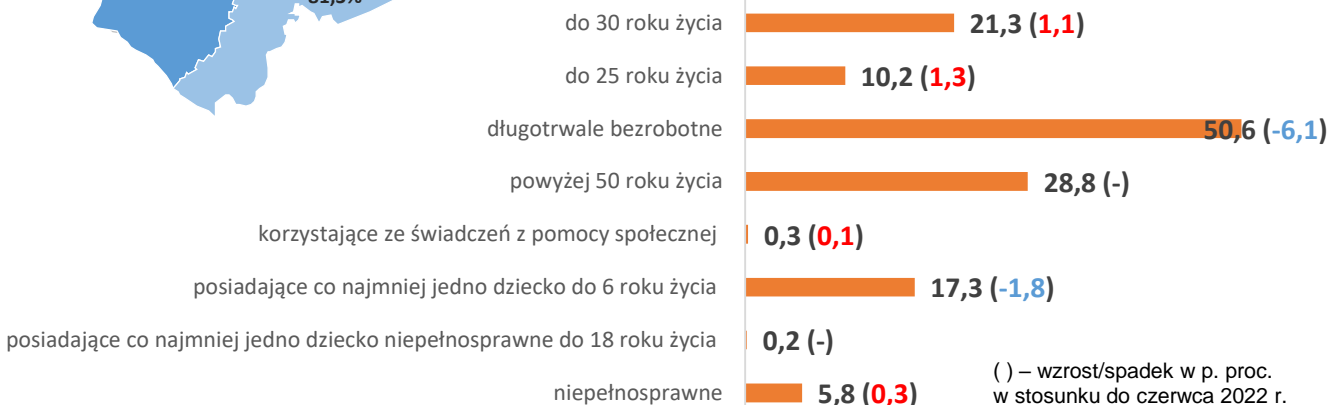
LICZBA BEZROBOTNYCH

38 200

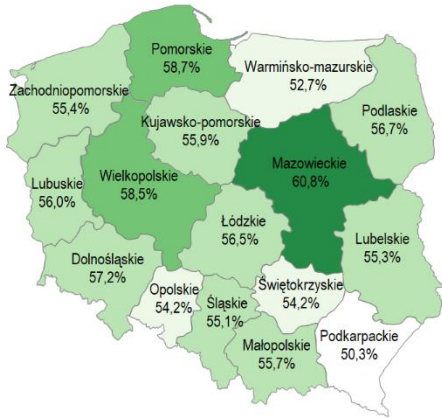
**OSOBY BĘDĄCE
W SZCZEGÓLNEJ SYTUACJI
NA RYNKU PRACY:**

30 890

80,9% (-2,1)

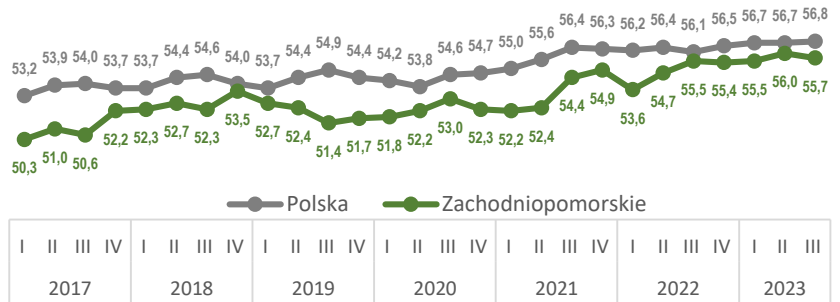


BADANIE AKTYWNOŚCI EKONOMICZNEJ LUDNOŚCI III KWARTAŁ 2023 R. (BAEL)

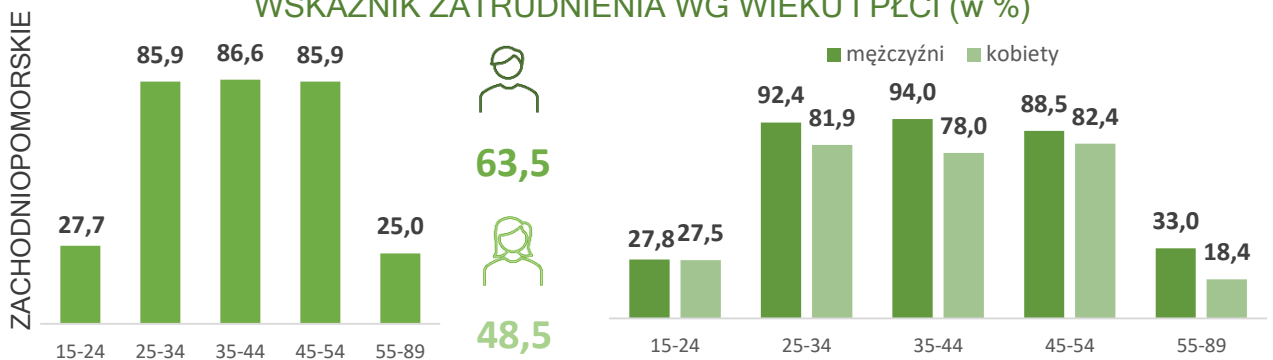


WSKAŹNIK ZATRUDNIENIA W III KWARTALE 2023 (w %)

Udział pracujących w ogólnej liczbie ludności

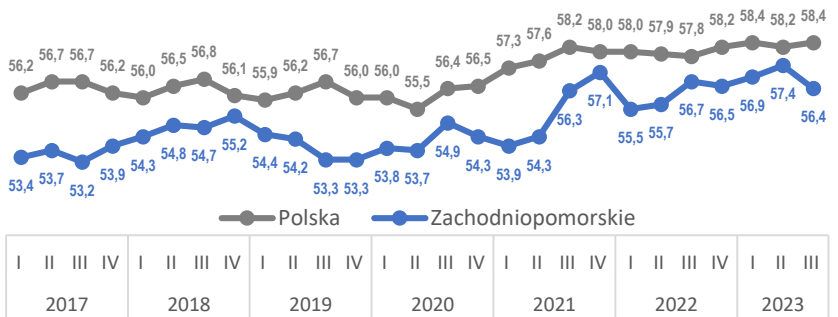
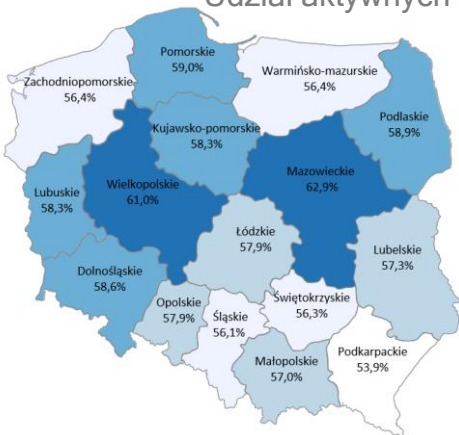


WSKAŹNIK ZATRUDNIENIA WG WIEKU I PŁCI (w %)

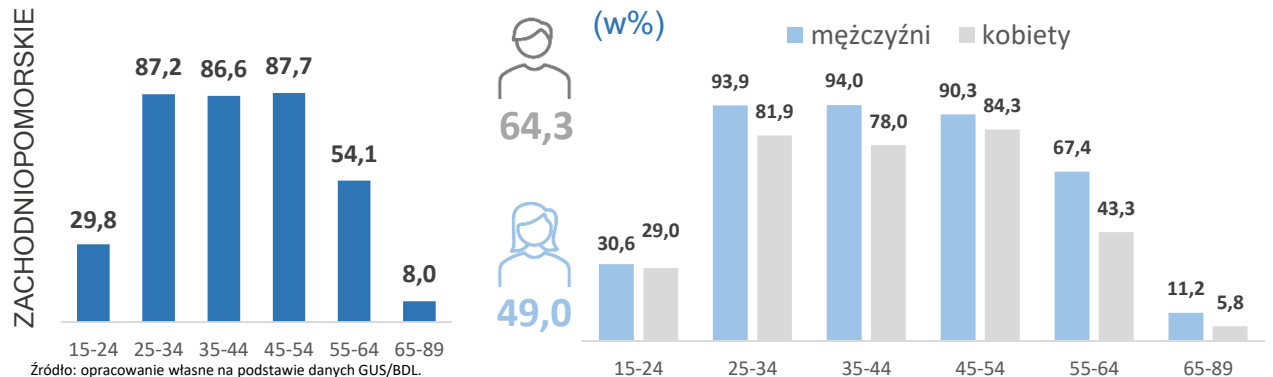


WSPÓŁCZYNNIK AKTYWNOŚCI ZAWODOWEJ W III KWARTALE 2023 (w %)

Udział aktywnych zawodowo w ogólnej liczbie ludności



WSPÓŁCZYNNIK AKTYWNOŚCI ZAWODOWEJ WG WIEKU I PŁCI (w%)



Źródło: opracowanie własne na podstawie danych GUS/BDL.

BEZROBOTNI NIEPEŁNOSPRAWNI I NIEPEŁNOSPRAWNI POSZUKUJĄCY PRACY W WOJEWÓDZTWIE ZACHODNIOPOMORSKIM W I PÓŁROCZU 2023 ROKU

Liczba bezrobotnych niepełnosprawnych zarejestrowanych w powiatowych urzędach pracy na koniec I półrocza 2023 roku wyniosła 2 211, co stanowi 5,8 % ogółu bezrobotnych w województwie zachodniopomorskim. Większość bezrobotnych niepełnosprawnych mieszkała w mieście – 1 449 osób, na wsi natomiast 762 osoby. Wśród niepełnosprawnych bezrobotnych kobiety stanowiły 41,7%, a mężczyźni 58,3%. Największą grupę niepełnosprawnych bezrobotnych stanowiły osoby w wieku 55 - 59 lat (20,7%), z wykształceniem podstawowym i niższym (32,6%), pozostające bez pracy powyżej 24 miesięcy (36,4%) oraz posiadające staż pracy od 1 do 5 lat (21,1%).

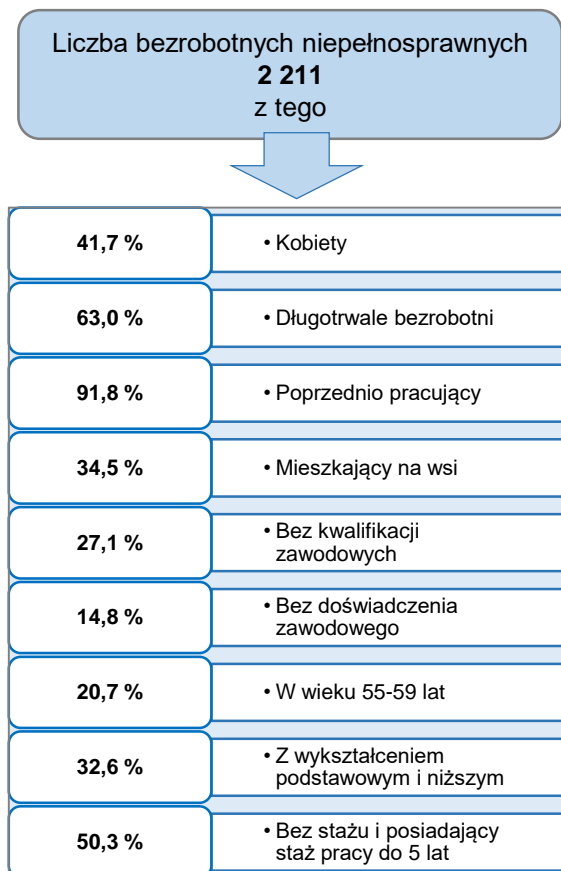
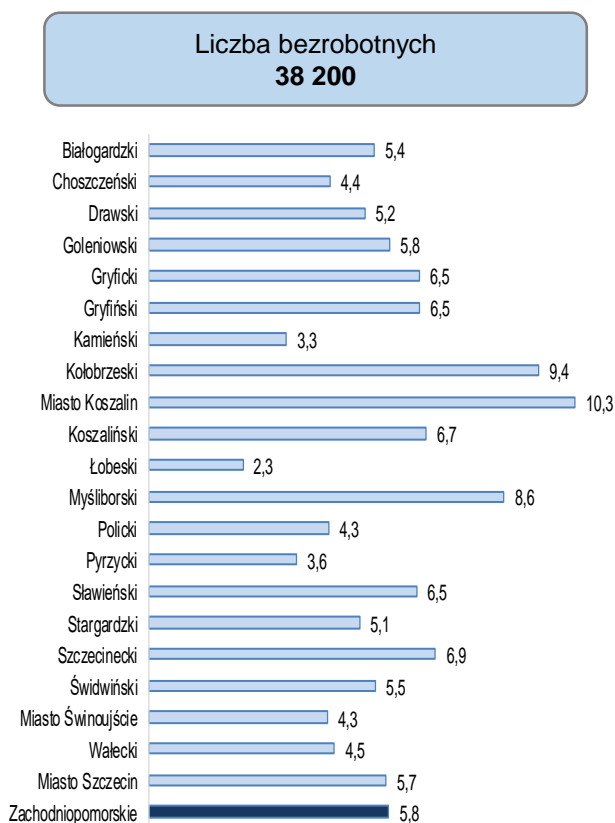
Zdecydowanie najmniej osób odnotowano w następujących kategoriach: 18 – 24 lata (4,3%), z wykształceniem gimnazjalnym (3,5%), pozostające bez pracy nie dłużej niż 1 miesiąc (7,0%) oraz ze stażem pracy dłuższym niż 30 lat (2,9%). Na koniec I półrocza 2023 roku największą grupę zarejestrowanych stanowiły osoby posiadające orzeczenie o lekkim stopniu niepełnosprawności – ponad 1,4 tysiąca osób (67,3%). Umiarkowany stopień niepełnosprawności dotyczył 30,4% zarejestrowanych, z kolei znacznym charakteryzowało się 2,4% niepełnosprawnych. Porównując koniec I półrocza 2023 roku z analogicznym okresem roku ubiegłego zauważalny jest wzrost liczby bezrobotnych osób niepełnosprawnych dla dwóch grup w podziale na poziom niepełnosprawności. Największy dla bezrobotnych niepełnosprawnych z umiarkowanym poziomem niepełnosprawności, o 28 osób, nieznaczny wzrost odnotowano w lekkim poziomie niepełnosprawności, o 8 osób.

Najwięcej procentowo niepełnosprawnych bezrobotnych w swych rejestrach odnotował:

- Miasto Koszalin – 10,3% z ogólnej liczby bezrobotnych,
- powiat kołobrzeski – 9,4% z ogólnej liczby bezrobotnych,
- powiat myśliborski – 8,6% z ogólnej liczby bezrobotnych,
- powiat szczecinecki – 6,9% z ogólnej liczby bezrobotnych.

W I półroczu 2023 roku w województwie zachodniopomorskim 728 wolnych miejsc pracy i miejsc aktywizacji zawodowej skierowanych było do osób niepełnosprawnych tj. o 292 mniej niż w I półroczu 2022 roku.

Źródło: Opracowanie WUP w Szczecinie na podstawie badań własnych.



BAROMETR ZAWODÓW 2024

w województwie zachodniopomorskim

Wojewódzki Urząd Pracy w Szczecinie uczestniczył w dziewiątej edycji badania Barometr zawodów, które realizowane jest w naszym województwie od 2015 r. Stanowi ono krótkookresowy szacunek zapotrzebowania na zawody na poziomie powiatów i dla całego województwa. Szacuje się, że w 2024 roku nadal będą występować problemy z zaspokojeniem potrzeb kadrowych w kluczowych branżach dla naszego regionu.

Główne przyczyny deficytów zawodów w województwie zachodniopomorskim pozostają niezmiennie od kilku edycji badania. Z całą pewnością można podzielić je na dwie główne grupy, tj.: na przyczyny leżące po stronie kandydatów do pracy oraz wynikające z oferowanych przez pracodawców warunków zatrudnienia. Do pierwszej grupy zaliczyć możemy brak wymaganych kwalifikacji, brak doświadczenia, brak niezbędnych uprawnień, jak również brak chęci pracy w danym zawodzie. Wśród przyczyn leżących po stronie oferowanych warunków zatrudnienia, wymienić należy niskie wynagrodzenie, trudne warunki pracy oraz wymagana od pracodawców dużą dyspozycyjność.

Cały raport jest dostępny na stronie www.wup.pl oraz <https://barometrzawodow.pl/#zachodniopomorskie>

Edukacja

- nauczyciele nauczania wczesnoszkolnego
- nauczyciele praktycznej nauki zawodu
- nauczyciele przedmiotów ogólnokształcących
- nauczyciele przedmiotów zawodowych
- nauczyciele przedszkoli
- nauczyciele szkół specjalnych i oddziałów integracyjnych
- pedagodzy
- wychowawcy w placówkach oświatowych i opiekuńczych

Medyczo-opiekuńcza

- fizjoterapeuci i masażyści
- lekarze
- logopedzi i audjofonolodzy
- opiekunowie osoby starszej lub niepełnosprawnej
- pielęgniarki i położne
- pracownicy socjalni
- psychologowie i psychoterapeuci
- ratownicy medyczni

Budowlana

- cieśle i stolarze budowlani
- dekarze i blacharze budowlani
- monterzy instalacji budowlanych
- murarze i tynkarze
- operatorzy i mechanicy sprzętu do robót ziemnych
- pracownicy robót wykończeniowych w budownictwie
- robotnicy budowlani

Finansowo-prawna

- pracownicy ds. rachunkowości i księgowości
- samodzielni księgowi

Transport/Spedycja/Logistyka

- kierowcy autobusów
- kierowcy samochodów ciężarowych i ciągników siodłowych
- magazynierzy

Produkcyjno-przetwórcza

- operatorzy obrabiarek skrawających
- spawacze
- ślusarze

Gastronomiczno-turystyczna

- kucharze
- pomoc kuchenna

Elektro-energetyczna

- elektrycy, elektromechanicy i elektrycy monterzy

Mechaniczno-motoryzacyjna

- mechanicy pojazdów samochodowych

Ochrona i bezpieczeństwo

- pracownicy służb mundurowych

Statystyki, badania i analizy regionalnego i lokalnego rynku pracy województwa zachodniopomorskiego, dostępne są na stronie internetowej www.wup.pl

- Statystyki o rynku pracy w województwie, powiatach i gminach;
- Nastroje zatrudnieniowe pracodawców w województwie zachodniopomorskim;
- Barometr zawodów 2024 - Raport podsumowujący badanie w województwie zachodniopomorskim;
- Europejski Barometr Rynku Pracy;
- Sytuacja społeczno-zawodowa osób bezrobotnych w powiatowych urzędach pracy woj. zachodniopomorskiego;
- Struktura bezrobocia w gminach województwa zachodniopomorskiego;
- Bezrobotni według rodzaju działalności ostatniego miejsca pracy w województwie zachodniopomorskim;
- Bezrobotni niepełnosprawni i niepełnosprawni poszukujący pracy niepozostający w zatrudnieniu w województwie zachodniopomorskim;
- Sytuacja osób młodych na rynku pracy w województwie zachodniopomorskim;
- Kobiety na zachodniopomorskim rynku pracy;
- Osoby bezrobotne będące w szczególnej sytuacji na rynku pracy województwa zachodniopomorskiego;